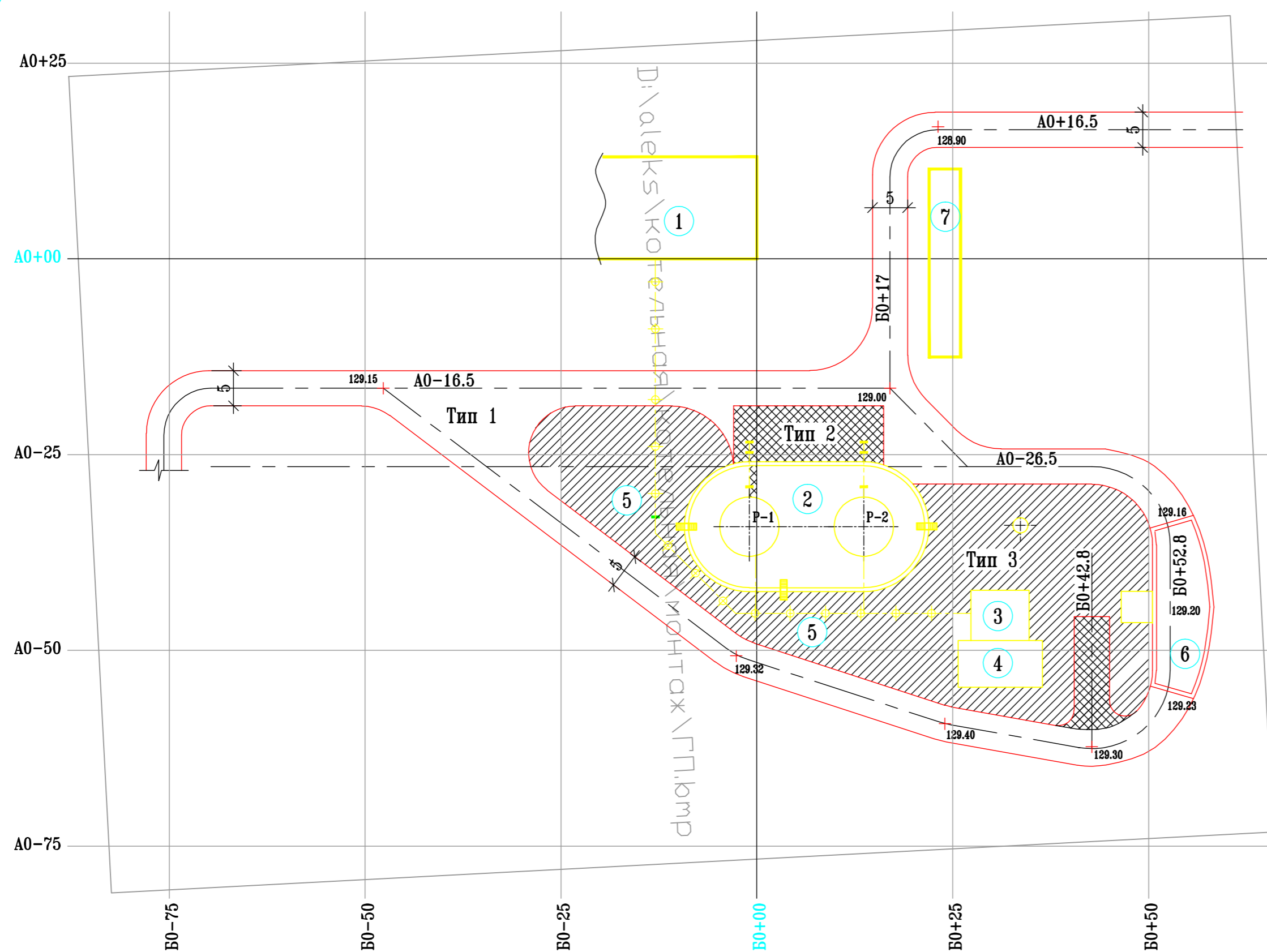
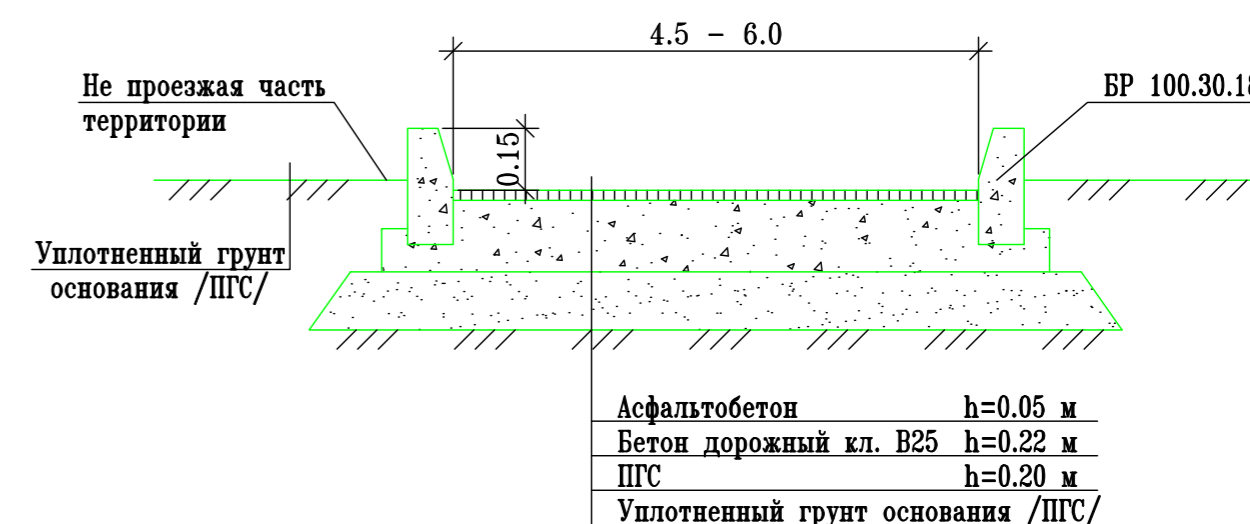


ПРОЕЗДЫ. ПЛАН ПOKPЫТИЙ



КОНСТРУКЦИЯ ДОРОЖНОГО ПOKPЫТИЯ ПРОЕЗДЫ (Тип 1)



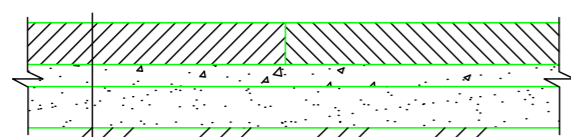
ЭКСПЛИКАЦИЯ ЗДАНИЙ И СООРУЖЕНИЙ

N по плану	Наименование	Примечание
1	Существующее здание котельной	
2	Резервуары Р-1 и Р-2	
3	Открытая насосная	
4	Блок теплообменников	
5	Технологическая эстакада	
6	Площадка слива	
7	Очистные сооружения	
8	Прожекторная мачта ПМЖ-16.6	

ВЕДОМОСТЬ ПРОЕЗДОВ, ПЛОЩАДОК

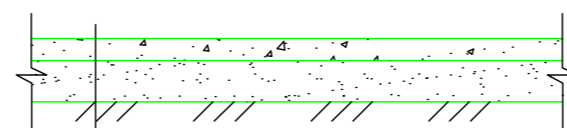
Условное изображение	Наименование	Площадь покрытия + закругления м ²	Бордюр из бортового камня	
			тип	кол., м
□ Тип 1	Дорожное покрытие	3950	100.30.18	1600
▨ Тип 2	Монтажные площадки	235		
▩ Тип 3	Территория установки	1540		

КОНСТРУКЦИЯ МОНТАЖНЫХ ПЛОЩАДОК (Тип 2)



Дорожная плита ПД 3-1	h=0.22 м
Бетон кл. В 7.5	h=0.10 м
ПГС	h=0.15 м
Уплотненный грунт основания /ПГС/	

ПOKPЫТИЕ ТЕРРИТОРИИ УСТАНОВКИ (Тип 3)



Бетон кл. В 7.5	h=0.10 м
ПГС	h=0.20 м
Уплотненный грунт основания /ПГС/	

Ив. N подл. Подпись и дата Взаим. ив. N

0019-309P-003-ГП				
Раменское ПО "ТЕПЛОДОКАНАЛ", г. Раменск				
Изм.	Кол.уч.	Лист N док.	Подпись	Дата
Гл. инж.	Иванов			
ГИП	Стукалов			
Нач.отд.	Масленикова			
Н.контр.	Стукалов			
Исполн.	Масленикова			
Реконструкция мазутного хозяйства котельной			Стадия	Лист
			Р	4
Проезды. Типы покрытия проездов и площадок			"Incarnation Reality"	